



АЛГОРИТМ

**подачи заявления на оказание государственной
услуги по выдаче справки о наличии (отсутствии)
судимости через единый портал государственных и
муниципальных услуг**

www.gosuslugi.ru

АЛГОРИТМ

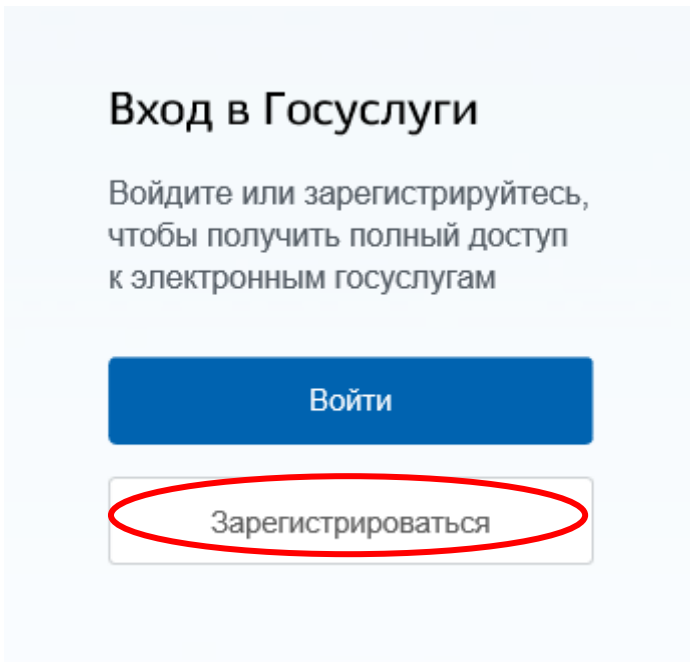
подачи заявления на оказание государственной услуги по выдаче справки о наличии (отсутствии) судимости через единый портал государственных и муниципальных услуг

ВНИМАНИЕ! Для подачи заявления в личном кабинете единого портала государственных услуг в сети Интернет нужна подтвержденная учетная запись!

Ниже приведена инструкция, как это сделать.

В адресной строке браузера набрать адрес gosuslugi.ru

Кликнуть на кнопке «Зарегистрироваться»



Ввести **свои** имя, фамилию, номер сотового телефона (или адрес электронной почты).

Номер телефона или адрес электронной почты будут являться вашим логином (именем учетной записи) на портале.

Нажать кнопку «Зарегистрироваться»

Регистрация

Нажимая на кнопку «Зарегистрироваться»,
вы соглашаетесь с [Условиями использования](#)
и [Политикой конфиденциальности](#)

Зарегистрироваться

На следующем экране система попросит ввести направленный Вам на указанный телефон или электронную почту код подтверждения.



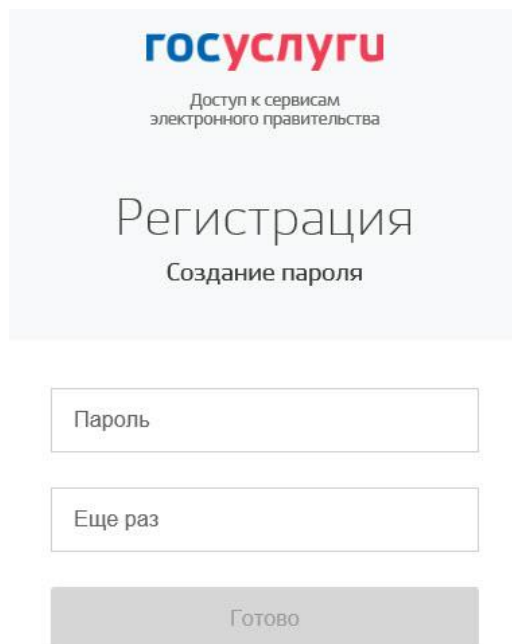
Тестов Тест, +7 (511) 123-45-67
[Изменить данные](#)

На ваш мобильный телефон отправлен код подтверждения, введите его ниже, чтобы закончить регистрацию.

[Продолжить](#)

Код действителен еще 294 секунд

Далее необходимо придумать пароль для учетной записи. Минимальные требования к паролю приведены в правой части экрана. Нужно ввести придуманный пароль 2 раза. При этом использовать буквы латинского алфавита, цифры и спецсимволы. Длина пароля – не менее 8 символов!



gosuslugi

Доступ к сервисам
электронного правительства

Регистрация

Создание пароля

Пароль

Еще раз

Готово

!Не забудьте записать придуманный пароль и сохранить его в надежном месте!

Создание упрощенной учетной записи завершено.

Далее нужно довести состояние учетной записи до **«Стандартной»**

Для этого вводим отчество, указываем пол, заносим данные паспорта и СНИЛС.

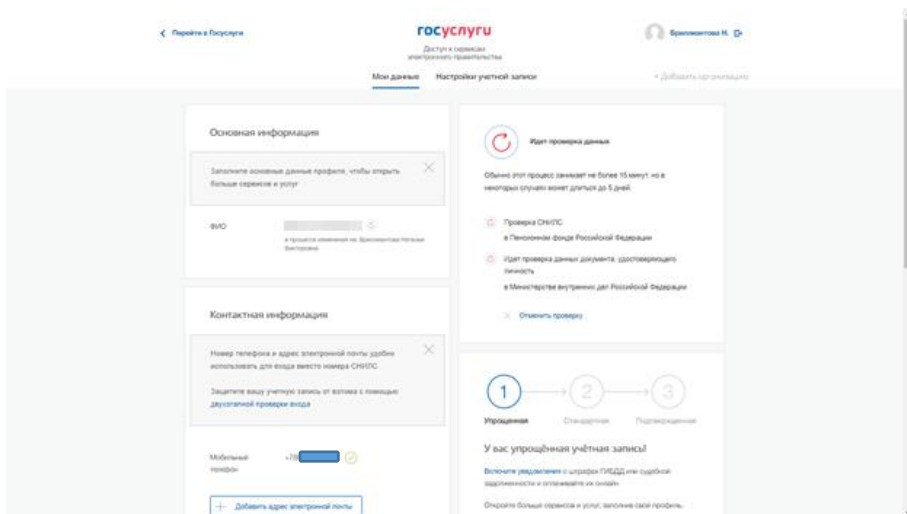
Редактирование данных

| | |
|----------------|--|
| Фамилия | <input type="text" value="Тестов"/> |
| Имя | <input type="text" value="Тест"/> |
| Отчество | <input type="text"/> |
| | <input type="checkbox"/> Нет отчества |
| Пол | <input type="radio"/> Мужской <input type="radio"/> Женский |
| Дата рождения | <input type="text" value="ДД.ММ.ГГГГ"/> |
| Место рождения | <input type="text" value="Введите данные в соответствии с паспортом"/> |
| Гражданство | <input type="text" value="РОССИЯ"/> |

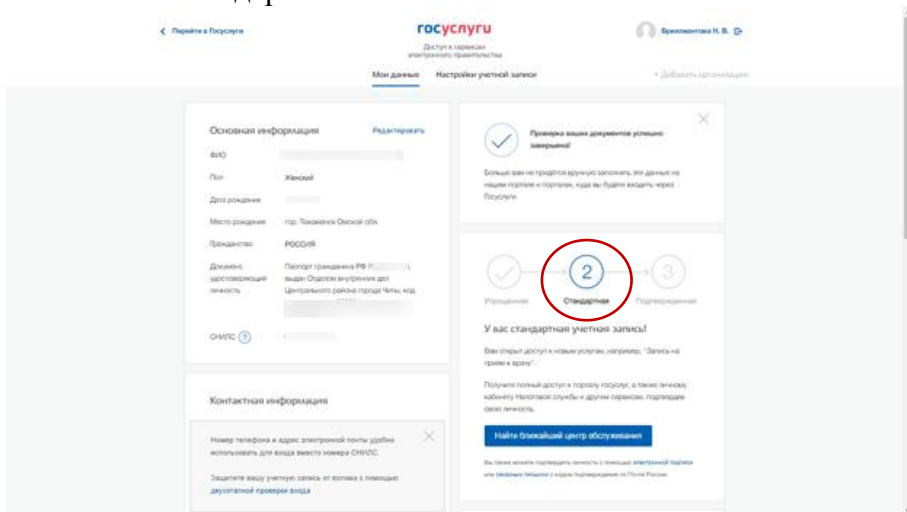
Все поля нужно заполнить в точном соответствии с данными паспорта. Затем нажать кнопку **«Сохранить и продолжить»**.

| | |
|-----------------------------------|--|
| Документ, удостоверяющий личность | <input type="text" value="Паспорт гражданина Российской Федерации"/> |
| Серия и номер | <input type="text"/> |
| Кем выдан | <input type="text"/> |
| Дата выдачи | <input type="text" value="ДД.ММ.ГГГГ"/> |
| Код подразделения | <input type="text"/> |
| СНИЛС | <input type="text"/> |

Далее системой производится проверка данных СНИЛС и паспорта. Это займет некоторое время, иногда до 5 минут.



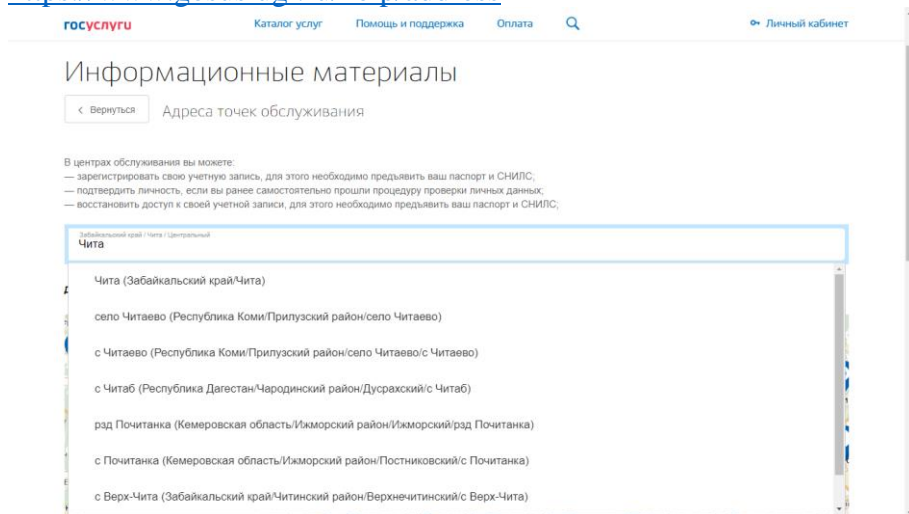
После успешной проверки Ваша учетная запись переходит в состояние «Стандартная».



Теперь нужно подтвердить свою личность в любом центре обслуживания (В том числе в Информационном Центре УМВД России по Забайкальскому краю. Адрес приемной – ул. Полины Осипенко, 23 (вход с улицы Ангарская), Телефон – 33-73-81)

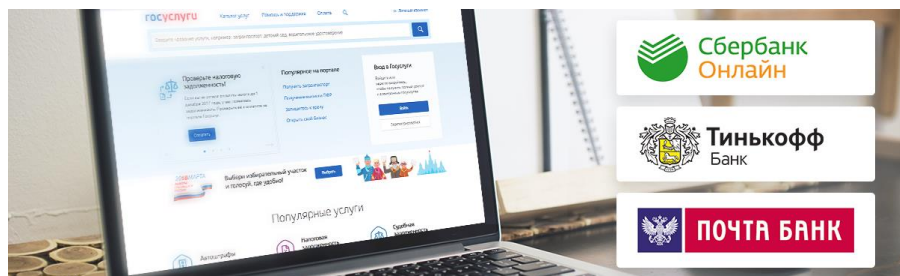
Полный перечень центров обслуживания можно найти в справочной информации портала госуслуг:

<https://www.gosuslugi.ru/help/address>



Подтвердить учетную запись можно онлайн (при условии, что вы являетесь клиентом одного из банков):

- [через интернет-банк Сбербанк Онлайн веб-версии](#)
- [через интернет-банк Тинькофф](#)
- [через интернет- или мобильный банк Почта Банк Онлайн](#)

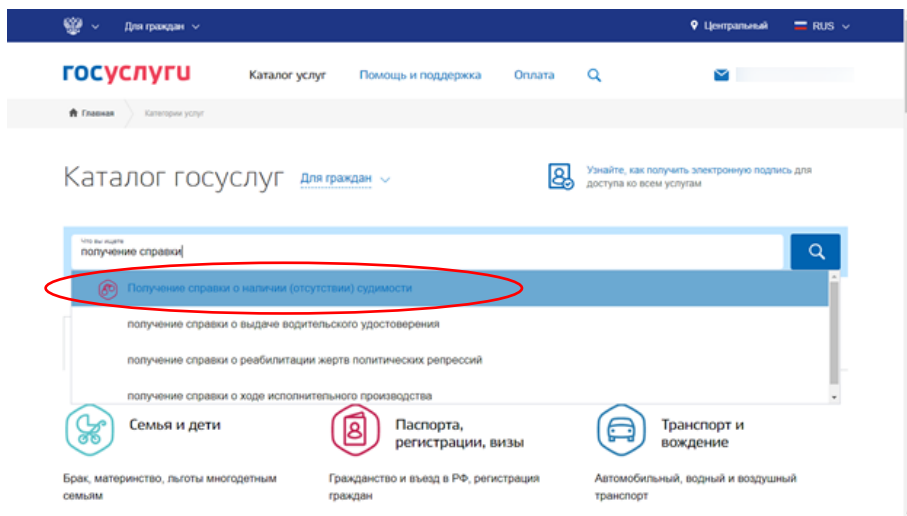


После подтверждения учетной записи можно подать заявление на выдачу справки о наличии (отсутствии) судимости на портале государственных услуг.

ПРИ ЭТОМ НЕОБХОДИМО УКАЗАТЬ СПОСОБ ПОЛУЧЕНИЯ СПРАВКИ «ЛИЧНО В ИЦ/ГИАЦ» для жителей г. Читы или «ЛИЧНО В ОРГАНЕ ВНУТРЕННИХ ДЕЛ ПО МЕСТУ ПРОЖИВАНИЯ/РЕГИСТРАЦИИ» для граждан, проживающих в районах края.

Зайдите на портал под своей учетной записью и кликните на ссылку «Каталог услуг»

В окне поиска наберите «получение справки», должна ниже появиться строчка «Получение справки о наличии (отсутствии) судимости». Выберете ее нажатием левой клавиши мыши.



Выберите тип получения «Электронная услуга» и нажмите справа «Получить услугу»

The screenshot shows the 'gosuslugi.ru' website interface. At the top, there are navigation links: 'Каталог услуг', 'Помощь и поддержка', 'Оплата', and a search icon. The main heading is 'Справка об отсутствии судимости'. Below this, there is a 'Вернуться' button and a detailed description of the service: 'Получение справки о наличии (отсутствии) судимости и (или) факта уголовного преследования либо о прекращении уголовного преследования'. A logo of the Ministry of Internal Affairs of the Russian Federation is also present, with the text 'Услугу предоставляет Министерство внутренних дел Российской Федерации'. The 'Сроки оказания услуги:' section indicates '30 календарных дней'. The 'Стоимость услуги:' section states 'Услуга предоставляется бесплатно.'. A red arrow points to the question 'Как получить услугу?'. Below this, there are two radio button options: 'Электронная услуга' (selected) and 'Личное посещение ведомства'. A blue button 'Получить услугу >' is on the right. A progress indicator shows two steps: '1. Выберите тип получения услуги' and '2. Заполните электронную форму заявления'. The second step includes the instruction: 'Загрузите скан паспорта гражданина РФ. При необходимости выберите способ'.

В следующем экране заполнить сведения о заявителе: роль – лично, адрес регистрации и проживания. **!ОБЯЗАТЕЛЬНО - РАНЕЕ ИМЕВШИЕСЯ ФАМИЛИИ, ИМЕНА, ОТЧЕСТВА, если меняли!**

Указать регионы, где проживали или длительное время пребывали, в том числе, регион рождения, если он в составе РФ.

The screenshot shows the 'Сведения о заявителе' form on the 'gosuslugi.ru' website. The heading is 'Получение справки о наличии (отсутствии) судимости и (или) факта уголовного преследования либо о прекращении уголовного преследования'. Below the heading, there is a date and time stamp: 'Последнее изменение страницы: 31.10.2017 11:00'. The form is titled '1 Сведения о заявителе'. It includes a dropdown menu for 'Роль заявителя' with 'Лично' selected. Below this, there are icons for 'Лично' and 'Через представителя'. There is a text input field for 'Имя' and a 'необязательно' label. At the bottom, there are three buttons: 'Возврат', 'Помощь и поддержка', and 'Оплата'.

Выбрать способ получения справки «Лично в ИЦ/ГИАЦ» либо «Лично в орган МВД России по месту регистрации/пребывания» и количество справок. Нажать кнопку «Подать заявление»

The screenshot shows the 'gosuslugi' website interface. At the top, there is a navigation bar with the 'gosuslugi' logo, links for 'Каталог услуг', 'Помощь и поддержка', 'Оплата', and a search icon. A user profile icon is visible on the right. The main content area is titled '7 Способ получения ответа'. Below the title, there is a descriptive text: 'Электронный образ справки, заверенный электронной подписью, автоматически направляется в личный кабинет заявителя'. There are three radio button options for the retrieval method: 'Только в личный кабинет портала госуслуг', 'Лично в Информационном центре / Главном информационно-аналитическом центре' (which is selected), and 'Лично в орган МВД России по месту регистрации (пребывания)'. Below this, there are two radio button options for the quantity: '1' and '2' (which is selected). A dropdown menu is present with the text 'Решен на основании запроса Информационный центр управления МВД России по Забайкальскому краю'. At the bottom right, there is a blue button labeled 'Подать заявление'.

**Информационный центр
УМВД России по Забайкальскому краю**